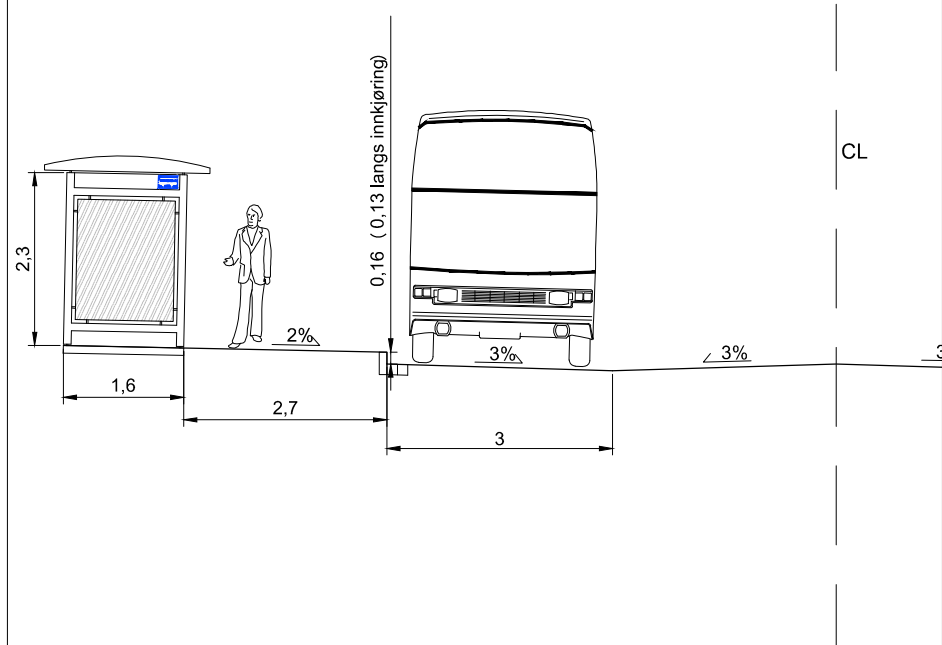
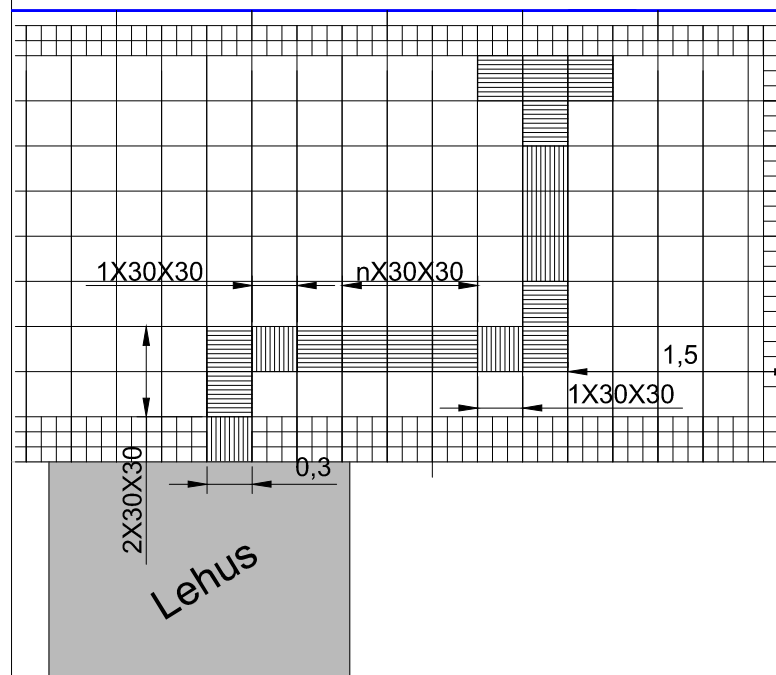


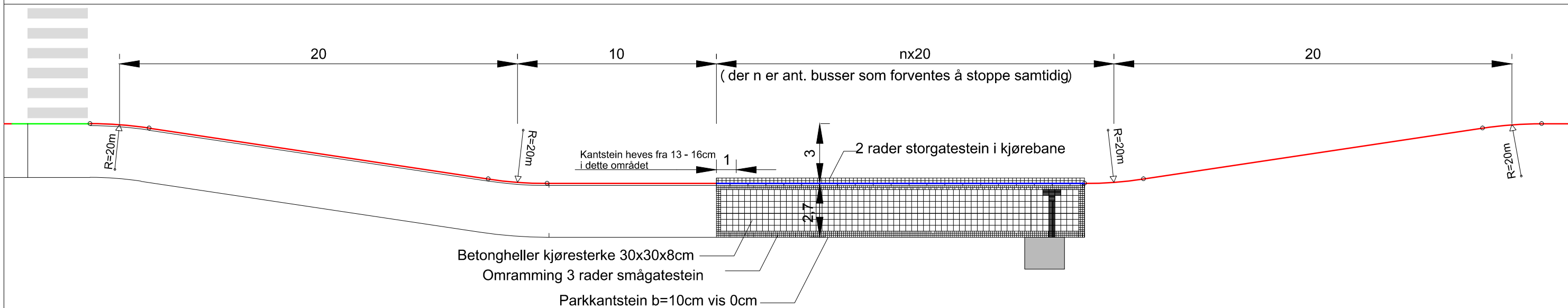
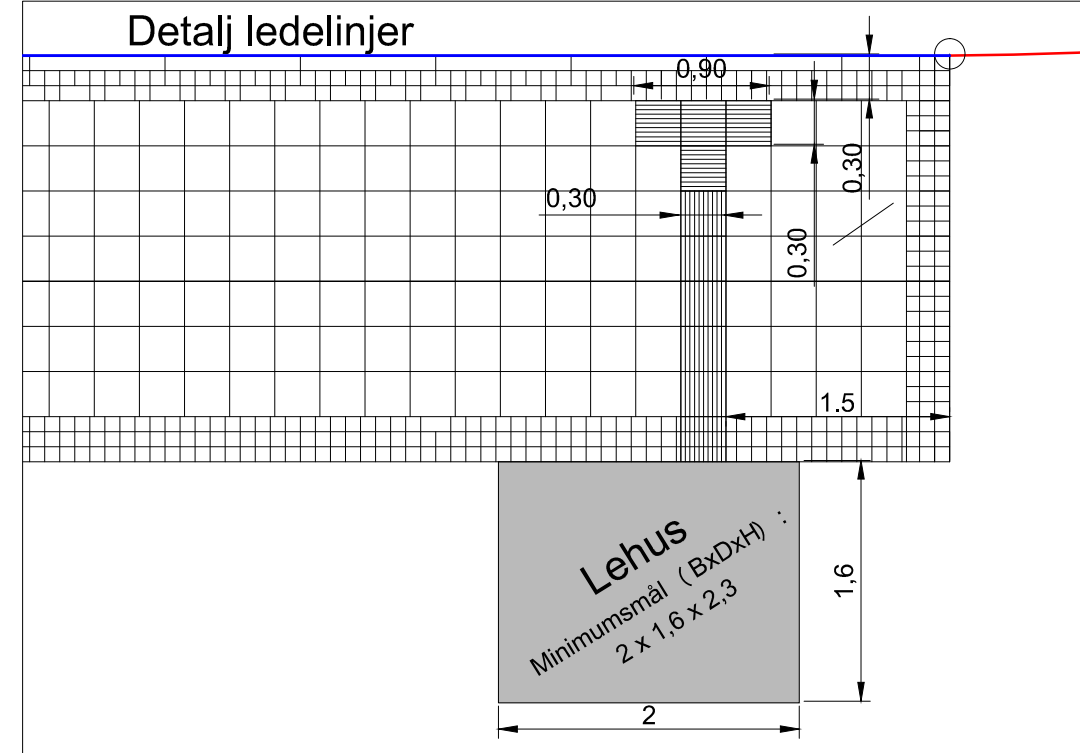
Snitt



Ledelinjer med retningsendring



Detalj ledelinjer



Tegnforklaring:

- Kantsteinshøyde 2cm
- Kantsteinshøyde 13cm
- Kantsteinshøyde 16cm

Merknad:

Kantstein legges med høyde 13cm langs innkjøring og de 10 første metrene langs repoet. Deretter legges kantstein med høyde 16 cm langs resten av repoet. Høydeforskjellen bygges gradvis opp over ca 1 m.

Overgang fra kansteinshøyde 2cm til 13 cm gjøres over 2m.

Kristiansand kommune veinormal Vedlegg 2 : Busslomme



KRISTIANSSAND KOMMUNE TEKNISK SEKTOR
INGENIØRVESENET
Vei og prosjektavdelingen
Postboks 417 Lund
4604 Kristiansand.

MÅLESTOKK:	TEGN.: GKS
	DATO: 22.05.15
	KONT.:
	DATO:
	GODKJ.: PK
	DATO: 22.05.15

Type tegning: PLANTEGNING
Arkiv nr. 1
Erstatning for: .