













Blomdalen skole, Bente Eskeland Eriksen - til 91641111 - bente.eskeland.eriksen@lindesnes.kommune.no  
 Kallhammerveien 2A  
 4514 Mandal  
 Tlf: 38 27 33 00  
 e-post: [blomdalen@lindesnes.kommune.no](mailto:blomdalen@lindesnes.kommune.no)  
 Melde fravær: send SMS til +47 59 72 45. Start SMS med ERBE



## LÆRINGSPLAN 8E UKE 36

2022/23

<b>Informasjon:</b> ↗ Husk at du skal lese ca 15 minutter hjemme i selvvalgt litteratur hver dag. 📖 <ul style="list-style-type: none"> <li>• NP lesing på tirsdag</li> <li>• NP regning på fredag</li> <li>• Foreldremøte på Blomdalen kl 17.00</li> </ul>	<b>Timeplan for klasse 8E</b>					
		<b>Mandag</b>	<b>Tirsdag</b>	<b>Onsdag</b>	<b>Torsdag</b>	<b>Fredag</b>
	<b>1</b>	Samfunn	NP Lesing	Svømming	Norsk	Språk
	<b>2</b>	Norsk	Engelsk	Samfunn	Gym	K og H
	<b>3</b>	Samfunn	Engelsk	Språk	Gym	K og H
	<b>4</b>	Naturfag	Norsk/matte	Norsk/matte	Musikk	NP Regning
	<b>5</b>	Matte	Norsk/matte	Norsk/matte	Musikk	Naturfag
	<b>6</b>	Matte	KRLE	Valgfag	KRLE	Engelsk
			Valgfag			
<b>Sosialt mål:</b>	Si hei til noen du ikke kjente fra før i en annen klasse 😊					
<b>Fag</b>	<b>A</b>	<b>B</b>	<b>C</b>			
Norsk (BEER) 	<b>Læringsmål: vite hva en sammensatt tekst er</b> Les eller lytt til teksten "Sammensatte tekster" som legges ut i Skolen min på tirsdag Frivillig lekse: les tekster og gjør oppgaver "Eksempeloppgaver til nasjonale prøver" <a href="https://deltager.eps.udir.no/?deliveryExecutionId=704eb15f7119-suomynona%25235d987886bf0a%2523504a3bd1d38b79d8e78a027b1848cd7a58c04481%25232">https://deltager.eps.udir.no/?deliveryExecutionId=704eb15f7119-suomynona%25235d987886bf0a%2523504a3bd1d38b79d8e78a027b1848cd7a58c04481%25232</a>					
Matte (HE) 	<b>Læringsmål: Kunne dividere og multiplisere ulike tall ved hjelp av algoritmer.</b> Leksa finner du i oppgaveboka. Under hver oppgave ser du at det er noen prikker. En prikk betyr at det er lettere oppgaver, to prikker betyr middels vanskelige oppgaver og tre prikker at de oppgavene er litt vanskeligere enn de andre. Du velger nå i starten selv hvilken vanskelighetsgrad du vil gjøre. Du gjør kun de oppgaven på de prikkene du har valgt. Skriv både oppgaven og svarene dine i kladdeboka. <b>Oppgave 1.114 side 11 og oppgave 1.121 side 14</b>					
Engelsk (BELE)	<b>Læringsmål: practice asking and answering questions</b> <b>Det blir nasjonale prøver i engelsk 14. september. Vi kommer til å trene på lignende oppgaver.</b>					

	Read page 14 + 15. Write two questions about what you just read.	Read page 14 + 15. Write four questions about what you just read.	Read page 14 + 15. Write at least two questions about each paragraph of the text.
<b>Naturfag (JPED)</b> 	<b>Læringsmål: Kunne forklare hvordan det blir ekornår og lemenår.</b>		
<b>Samfunnsfag (BEER)</b> 	<b>Læringsmål: kunne reflektere over ulike roller du har</b>		
<b>KRLE (BELE)</b> 	<b>Læringsmål: kunne fortelle om humanistiske høytider og seremonier</b>		
<b>Kunst og Håndverk (BIKN, JPØ)</b> 	<b>Læringsmål:</b>		
<b>Musikk (GHA)</b> 	<b>Læringsmål: Kunne spille en sang på gitar med enkel rytmikk i høyre hånd.</b>		
<b>Kroppsøving (SYTR)</b> 	<b>Læringsmål:</b>		
<b>Engelsk fordypning (JPØ)</b> 	<b>Læringsmål:</b>		
<b>Spansk (HKL)</b> 	<b>Læringsmål: Du kan tallene og kan fortelle litt om deg selv</b>		
<b>Tysk (IS)</b> 	<b>Læringsmål: kunne bøye verbet zu sein i alle personer, entall og flertall</b>		
	<b>Lekse til fredag: lese s. 11 – øv godt på uttale + lære gloser. Kunne læringsmålet</b>		