











Blomdalen skole, Bente Eskeland Eriksen - til 91641111 - bente.eskeland.eriksen@lindenes.kommune.no
 Kallhammerveien 2A
 4514 Mandal
 Tlf: 38 27 33 00
 e-post: blomdalen@lindenes.kommune.no
 Melde fravær: send SMS til +47 59 72 45. Start SMS med ERBE



LÆRINGSPLAN 8E UKE - 43

2022/2023

Informasjon: Husk at du skal lese ca 15 minutter hjemme i selvvalgt litteratur hver dag. Timene merket med rødt på planen er de timene vi leser sammen på skolen Prøve tysk fredag uke 44 Vel møtt til utviklingssamtaler uke 43 Uke 44 får vi besøk av studenter som skal være med oss hele uka, de kommer også tilbake til våren		Timeplan for klasse 8E					
			Mandag	Tirsdag	Onsdag	Torsdag	Fredag
		1	Samfunn	Norsk/matte	Svømming	Norsk	Språk
		2	Norsk	Engelsk	Samfunn	Gym	K og H
		3	Samfunn	Engelsk	Språk	Gym	K og H
		4	Naturfag	Norsk/matte	Norsk/matte	Musikk	Naturfag
		5	Matte	Norsk/matte	Norsk/matte	Musikk	Naturfag
		6	Matte	KRLE	Valgfag	KRLE	Engelsk
		7			Valgfag		
Sosialt mål:		Fortsette å si noe positivt om de andre i klassen + kunne jobbe med den du blir satt sammen med					
Fag	A	B		C			
Norsk (BEER) 	Læringsmål: kunne planlegge en presentasjon og være en god samarbeidspartner						
	Øve på å fortelle for gruppa Vi jobber med dette i noen av timene på skolen	Bli ferdig med presentasjonen vi skal jobbe med, og sørge for at du følger gruppas fremdrift dersom du ikke blir ferdig med din del på skolen. Vi presenterer på tirsdag i neste uke. 😊					
Matte (HE) 	Læringsmål: Kunne kjenne igjen kvadrattallene.						
	På skolen min finner du lekser for denne uka. Det er repetisjon fra forrige uke om potenser. Se først filmen, deretter skal du jobbe minimum 20 minutter med øve 3. Husk at du kan trykke på et knapp på hver side for å få en forklaring 😊 Jobb med oppgaver så langt som du tenker du får det til.						
Engelsk (BELE) 	Læringsmål: prepare a digital/oral presentation						
	You will be given a task to work with next week, you'll find all the information you need on it's.						

<p>Naturfag (JPED)</p> 	<p>Læringsmål: Prøven på mandag 24. Oktober. Nytt tema på fredag.</p>		
<p>Samfunnsfag (BEER)</p> 	<p>Læringsmål: forklare hva stendersamfunnet var, og hvorfor mange ble sinte</p>		
<p>KRLE (BELE)</p> 	<p>Se på pyramiden side 71 i heftet. Legger du merker til noen forskjeller når du ser på figurene på tegningen?</p>	<p>Se på bildet side 71 i heftet du har fått. Bruk dine egne ord og skriv en forklaring til pyramiden.</p>	<p>Se på bildet side 71 i heftet du har fått. Bruk dine egne ord og skriv en forklaring til pyramiden. Legger du merker til noen forskjeller når du ser på figurene på tegningen?</p>
<p>Kunst og Håndverk (BIKN, JPØ)</p> 	<p>Læringsmål:</p>		
<p>Musikk (GHA)</p> 	<p>Læringsmål:</p>		
<p>Kroppsøving (SYTR)</p> 	<p>Læringsmål:</p>		
<p>Engelsk fordypning (JPØ)</p> 	<p>Læringsmål:</p>		
<p>Spansk (HKL)</p> 	<p>Læringsmål:</p>		
<p>Tysk (IS)</p> 	<p>Læringsmål:</p>		
	<p>https://losgehts.fagbokforlaget.no/</p>		